



I.C. Sabin

**Questionari di
soddisfazione anno
scolastico '22/'23**

Periodo di somministrazione

Maggio 2023

RESTITUZIONI QUESTIONARI

SODDISFAZIONE: 22/23

Studenti

n° totale STUDENTI	581		
n° questionari resi	255	44%	↓ valore più basso rispetto allo scorso anno 56%
28% I media 43 % II media 29% III media 97% studenti di Milano 3 3% studenti di Redecesio			

Famiglie INFANZIA


n° totale GENITORI INFANZIA	281		
n° risposte	39	14%	→ stabilità rispetto allo scorso anno
44% genitori tre anni 28% genitori quattro anni 28% genitori cinque anni 51% genitori Grimm 15% genitori Collodi 33% genitori Munari 0% genitori Montessori			

Famiglie PRIMARIA

n° totale GENITORI PRIMARIA	582		
n° risposte	89	15%	↓ valore più basso rispetto allo scorso anno 24%

25% genitori I primaria 14% genitori II primaria 27% genitori III primaria 21% genitori IV primaria 13% genitori V primaria 74% genitori Rodari 26% genitori Merini			
---	--	--	--

Famiglie **SECONDARIA**

n° totale GENITORI SECONDARIA	581		
n°risposte 40% genitori I media 31% genitori II media 29% genitori III media 84% genitori Milano 2 16% genitori Redecesio	146	25%	 valore positivo lievemente più alto rispetto allo scorso anno (24%)

RISULTATI questionari STUDENTI

Restituzioni 44%

	Per niente/ poco %	Abbastanza / molto %	
AREA ORGANIZZAZIONE			
Sei soddisfatto dell'utilizzo degli spazi INTERNI a scuola? (aule, laboratori, atrio, palestra...)	24	76 %	→ stabilità rispetto allo scorso anno
Quanto ritieni accoglienti gli spazi ESTERNI	23	77 %	↓ valore positivo più basso rispetto allo scorso anno
Conosci il regolamento della scuola e il patto di corresponsabilità?	32	68 %	↓ valore positivo LIEVEMENTE più basso rispetto allo scorso anno più
			74% percentuale media nell'area ORGANIZZAZIONE ↓ lievemente inferiore rispetto allo scorso anno (76%)
AREA RELAZIONI			
Ti trovi bene con i tuoi insegnanti?	7	93 %	↓ valore positivo LIEVEMENTE più basso rispetto allo scorso anno più
Ti trovi bene con i tuoi compagni	11	89	→ stabilità rispetto allo scorso anno
			91% percentuale media nell'area RELAZIONI ↓ lievemente inferiore rispetto allo scorso anno (93%)
AREA DIDATTICA			



Sei soddisfatto del lavoro scolastico svolto quest'anno? IN AMBITO LETTERARIO	17	83	→ stabilità rispetto allo scorso anno
Sei soddisfatto del lavoro scolastico svolto quest'anno? IN AMBITO TECNICO SCIENTIFICO	19	81	→ stabilità rispetto allo scorso anno
Sei soddisfatto del lavoro scolastico svolto quest'anno? IN AMBITO LINGUISTICO	23	77	↓ valore positivo più basso rispetto allo scorso anno più (83%)
Sei soddisfatto del lavoro scolastico svolto quest'anno? IN AMBITO ARTISTICO MUSICALE	34	66	↑ valore positivo lievemente più alto rispetto allo scorso anno (64%)
Sei soddisfatto del lavoro scolastico svolto quest'anno? IN AMBITO SPORTIVO	7	93	→ stabilità rispetto allo scorso anno
Conosci i criteri di valutazione stabiliti per ciascuna materia?	32	68	↓ valore positivo più basso rispetto allo scorso anno più (72%)
Ritieni che gli strumenti digitali introdotti nella didattica diano efficaci per l'apprendimento?	11	89	↑ valore positivo più alto rispetto allo scorso anno (84%)
			79% percentuale media nell'area DIDATTICA ↓ lievemente inferiore rispetto allo scorso anno (80)
Sei soddisfatto di aver scelto questa scuola?	7	93	↑ valore positivo più alto rispetto allo scorso anno (90%)
Consiglierebbe questa scuola ad un amico?	10	90	↑ valore positivo più alto rispetto allo scorso anno (88%)

RISULTATI questionario FAMIGLIE INFANZIA

Restituzioni 14%

	Per niente/ poco %	Abbastan- za / molto	
AREA ORGANIZZAZIONE			
Ritenete che gli spazi, interni ed esterni, siano adeguati per le attività svolte?	3	97	↑ valore positivo più alto rispetto allo scorso anno (88%)
Consultate con regolarità il registro elettronico e il sito della scuola?	20	80	↑ valore positivo più alto rispetto allo scorso anno (64%)
Sul sito, i documenti della scuola (Ptof, Regolamento di Istituto, Patto di Corresponsabilità, Procedura reclami, criteri di valutazione) sono facilmente reperibili?	15	85	↑ valore positivo più alto rispetto allo scorso anno (64%)
Siete soddisfatti delle modalità di comunicazione delle informazioni da parte della scuola?	13	87	↑ valore positivo più alto rispetto allo scorso anno (69%)
Secondo voi, nel complesso, la scuola è organizzata in maniera efficace?	10	90	↑ valore positivo più alto rispetto allo scorso anno (81%)
I rappresentanti di classe vi coinvolgono e vi informano adeguatamente?	3	97	↑ valore positivo più alto rispetto allo scorso anno (93%)
			↑ 89% percentuale media nell'area ORGANIZZAZIONE lievemente superiore rispetto allo scorso anno (76%)
AREA DELLA DIDATTICA			

Siete soddisfatti dell'offerta formativa della scuola?	5	95	↑ valore positivo più alto rispetto allo scorso anno (88%)
Ritenete che l'organizzazione delle attività programmate durante la giornata siano adeguate ai ritmi e ai bisogni dei bambini?	8	92	↑ valore positivo più alto rispetto allo scorso anno (81%)
Secondo voi, il materiale didattico e le attrezzature soddisfano le esigenze dei bambini?	10	90	↑ valore positivo più alto rispetto allo scorso anno (79%)
Pensate che le attività proposte a scuola aiutino lo sviluppo delle competenze del vostro bambino?	3	97	↑ valore positivo più alto rispetto allo scorso anno (91%)
Siete a conoscenza delle proposte della scuola per l'inclusione?	38	62	↑ valore positivo più alto rispetto allo scorso anno (42%)
		87%	percentuale media di soddisfazione nell'area DIDATTICA ↑ valore positivo più alto rispetto allo scorso anno (77%)
AREA DELLE RELAZIONI			
Siete soddisfatti dei rapporti instaurati con i docenti?	15	85	→ stabilità rispetto allo scorso anno
Vostro figlio si trova bene con i suoi insegnanti?	8	92	↓ valore positivo più basso rispetto allo scorso anno più (95%)
Vostro figlio si trova bene con i suoi compagni?	5	95	↑ valore positivo più alto rispetto allo scorso anno (93%)
Secondo voi le insegnanti incoraggiano e stimolano il bambino davanti alle difficoltà?	5	95	↑ valore positivo più alto rispetto allo scorso anno (85%)

		92%	percentuale di soddisfazione nell'area RELAZIONI  valore positivo più alto rispetto allo scorso anno (90)
Consiglierebbe questa scuola ad altri?	3	97	 valore positivo più alto rispetto allo scorso anno 81%

RISULTATI questionario FAMIGLIE PRIMARIA

Restituzioni 15%

	Per niente/ poco %	Abbastan- za / molto	
AREA ORGANIZZAZIONE			
Ritenete che gli spazi, compatibilmente con la struttura, siano adeguati per le attività svolte?	27	73	↓ valore positivo più basso rispetto allo scorso anno (78%)
Consultate con regolarità il registro elettronico e il sito della scuola?	7	93	↓ valore positivo lievemente più basso rispetto allo scorso anno più (94%)
Sul sito, i documenti della scuola (Ptof, Regolamento di Istituto, Patto di Corresponsabilità, Procedura reclami, criteri di valutazione) sono facilmente reperibili?	24	76	→ stabilità rispetto allo scorso anno (76%)
Siete soddisfatti delle modalità di comunicazione delle informazioni da parte della scuola?	28	72	↓ valore positivo più basso rispetto allo scorso anno (74%)
Secondo voi, nel complesso, la scuola è organizzata in maniera efficace?	27	73	↓ valore positivo più basso rispetto allo scorso anno (83%)
I rappresentanti di classe vi coinvolgono e vi informano adeguatamente?	9	91	↑ valore positivo più alto rispetto allo scorso anno (89)
			80% percentuale media nell'area ORGANIZZAZIONE lievemente superiore rispetto allo scorso anno (82%)

Area della didattica			
Siete soddisfatti dell'offerta formativa della scuola?	21	79	↓ valore positivo più basso rispetto allo scorso anno (82%)
Siete soddisfatti del metodo di studio che sta acquisendo vostro figlio?	27	73	↓ valore positivo più basso rispetto allo scorso anno (84%)
Vi sono chiari i criteri di valutazione?	27	73	↓ valore positivo più basso rispetto allo scorso anno (78%)
Siete a conoscenza della proposta della scuola per l'inclusione e il recupero?	54	46	↑ valore positivo più alto rispetto allo scorso anno (44%)
Ritenete che gli strumenti digitali introdotti nella didattica negli ultimi anni siano efficaci per l'apprendimento	35	65	→ stabilità rispetto allo scorso anno
			67 % percentuale media di soddisfazione nell'area DIDATTICA. Inferiore rispetto allo scorso anno (71%)
AREA DELLE RELAZIONI			
Siete soddisfatti dei rapporti instaurati con i docenti?	16	84	↓ valore positivo più basso rispetto allo scorso anno (89%)
Vostro figlio si trova bene con i suoi insegnanti?	9	91	↓ valore positivo più basso rispetto allo scorso anno (94%)
Vostro figlio si trova bene con i suoi compagni?	9	91	↓ valore positivo più basso rispetto allo scorso anno (93%)
			89% percentuale di soddisfazione nell'area RELAZIONI 92%
Consigliereste questa scuola ad altri?	19	81	↓ valore positivo più basso rispetto allo scorso anno (86%)

RISULTATI questionario FAMIGLIE SECONDARIA

Restituzioni 25%

	Per niente/ poco %	Abbastan- za / molto	
AREA ORGANIZZAZIONE			
Ritenete che gli spazi, compatibilmente con la struttura, siano adeguati per le attività svolte?	17	83	↑ valore positivo più alto rispetto allo scorso anno (80%)
Consultate con regolarità il registro elettronico e il sito della scuola?	2	98	↑ valore positivo più alto rispetto allo scorso anno (95%)
Sul sito, i documenti della scuola (Ptof, Regolamento di Istituto, Patto di Corresponsabilità, Procedura reclami, criteri di valutazione) sono facilmente reperibili?	18	82	↑ valore positivo più alto rispetto allo scorso anno (79%)
Siete soddisfatti delle modalità di comunicazione delle informazioni da parte della scuola?	17	83	↑ valore positivo più alto rispetto allo scorso anno (81%)
Secondo voi, nel complesso, la scuola è organizzata in maniera efficace?	16	84	↑ valore positivo più alto rispetto allo scorso anno (80%)
I rappresentanti di classe vi coinvolgono e vi informano adeguatamente?	7	93	↑ valore positivo più alto rispetto allo scorso anno (91%)
			87% percentuale media nell'area ORGANIZZAZIONE ↑ valore positivo più alto rispetto allo scorso anno (84%)
Area della didattica			
Siete soddisfatti dell'offerta formativa della scuola?	13	87	↑ valore positivo più alto rispetto allo scorso anno (83%)
Siete soddisfatti del metodo di studio che sta acquisendo vostro figlio?	20	80	→ stabilità rispetto allo scorso anno
Vi sono chiari i criteri di valutazione?	16	84	↑ valore positivo più alto rispetto allo scorso anno (81%)

Siete a conoscenza della proposta della scuola per l'inclusione e il recupero?	26	74	↑ valore positivo più alto rispetto allo scorso anno (68%)
Siete soddisfatti delle proposte della scuola per l'orientamento ?	24	76	↑ valore positivo più alto rispetto allo scorso anno (69%)
Ritenete che gli strumenti digitali introdotti nella didattica negli ultimi anni siano efficaci per l'apprendimento?	20	80	↓ valore positivo più basso rispetto allo scorso anno (81%)
			80% percentuale media nell'area DIDATTICA ↑ valore positivo più alto rispetto allo scorso anno 77%
AREA DELLE RELAZIONI			
Siete soddisfatti dei rapporti instaurati con i docenti?	16	84	↓ valore positivo più basso rispetto allo scorso anno (86%)
Vostro figlio si trova bene con i suoi insegnanti?	14	86	↓ valore positivo più basso rispetto allo scorso anno (90%)
Vostro figlio si trova bene con i suoi compagni?	17	83	↓ valore positivo più basso rispetto allo scorso anno (90%)
			84% percentuale di soddisfazione nell'area RELAZIONI ↓ valore positivo più basso rispetto allo scorso anno (89%)
Consiglierebbe questa scuola ad altri?	15	85	86